



**АДМИНИСТРАЦИЯ
ГОРОДСКОГО ОКРУГА РОШАЛЬ
МОСКОВСКОЙ ОБЛАСТИ**

ПОСТАНОВЛЕНИЕ

от 16.03.2017 № 151
г. Рошаль

О внесении изменений
в муниципальную программу городского округа Рошаль
«Предпринимательство городского округа Рошаль» на 2017-2021 годы

В соответствии с Порядком принятия решений о разработке, формированию и реализации муниципальных программ городского округа Рошаль, утвержденным постановлением Администрации городского округа Рошаль от 25.07.2014 №458 (с изменениями, внесенными постановлениями Администрации городского округа Рошаль от 12.10.2015 № 629, от 11.12.2015 №776)

ПОСТАНОВЛЯЮ:

1. Внести изменения в муниципальную программу городского округа Рошаль «Предпринимательство городского округа Рошаль» на 2017-2021 годы, утвержденную постановлением Администрации городского округа Рошаль от 07.10.2016 №736 (с учетом изменений, внесенных постановлением Администрации городского округа Рошаль № 129 от 06.03.2017) следующие изменения:

1.1. Паспорт муниципальной программы городского округа Рошаль «Предпринимательство городского округа Рошаль» на 2017-2021 годы изложить в новой редакции согласно приложению №1 к настоящему постановлению.

1.2. Приложение № 1 к муниципальной программе городского округа Рошаль «Предпринимательство городского округа Рошаль» на 2017-2021 годы изложить в новой редакции согласно приложению №2 к настоящему постановлению.

1.3. Паспорт подпрограммы I «Развитие малого и среднего предпринимательства» муниципальной программы городского округа Рошаль «Предпринимательство городского округа Рошаль» на 2017-2021 годы изложить в новой редакции согласно приложению №3 к настоящему постановлению.

1.4. Паспорт подпрограммы II «Инвестиции в городском округе Рошаль

000202

Московской области» муниципальной программы городского округа Рошаль «Предпринимательство городского округа Рошаль» на 2017-2021 годы изложить в новой редакции согласно приложению №4 к настоящему постановлению.

2.Общему отделу Администрации городского округа Рошаль (Маслова Е.И.) обеспечить размещение настоящего постановления на официальном сайте городского округа Рошаль Московской области.


3.Контроль за выполнением настоящего постановления возложить на заместителя Главы Администрации городского округа Рошаль Никитцева А.С.

Глава городского округа



А.В. Артюхин

Приложение №1
к Постановлению Администрации
городского округа Рошаль
от 16.03.2017 № 151



ПАСПОРТ
муниципальной программы городского округа Рошаль
«Предпринимательство городского округа Рошаль» на 2017–2021 годы

Координатор муниципальной программы	Заместитель Главы Администрации городского округа Рошаль А.С. Никитцев					
Муниципальный заказчик муниципальной программы	Отдел экономики и цен Администрации городского округа Рошаль					
Цель муниципальной программы	Достижение устойчиво высоких темпов экономического роста, обеспечивающих повышение уровня жизни населения городского округа Рошаль					
Перечень подпрограмм	Подпрограмма I «Развитие малого и среднего предпринимательства» Подпрограмма II «Инвестиции в городском округе Рошаль Московской области» Подпрограмма III «Развитие потребительского рынка, включая кладбища» Подпрограмма IV «Развитие конкуренции»					
Источник финансирования муниципальной программы, в том числе по годам	Расходы (тыс. рублей)					
	Всего	2017 год	2018 год	2019 год	2020 год	2021 год
Средства бюджета городского округа Рошаль	41249	5409	6717	7041	7041	7041
Средства бюджета Московской области						
Средства федерального бюджета						
Внебюджетные источники	99000	60000	23000	8000	8000	8000
Другие источники (средства Пенсионного фонда, Федерального фонда медицинского страхования, Территориального фонда медицинского страхования, средства работодателей)						

Всего, в том числе по годам:	140249	65409	29717	15041	15041	15041
Планируемые результаты реализации муниципальной программы	2017 год	2018 год	2019 год	2020 год	2021 год	
Увеличение количества субъектов малого и среднего предпринимательства, осуществляющих деятельность в сфере обрабатывающих производств и технологических инноваций в рамках обеспечения доступности производственной и высокотехнологичной инфраструктуры для субъектов малого и среднего предпринимательства, % к предыдущему году	101,5	102,0	102,5	103,0	103,5	
Количество объектов инфраструктуры поддержки субъектов малого и среднего предпринимательства в области инноваций и производства (нарастающим итогом), ед.	4	4	5	5	6	
Увеличение доли оборота малых и средних предприятий в общем обороте по полному кругу предприятий, %	24,5	25,0	25,5	26,0	26,5	
Темп роста объема инвестиций в основной капитал малых предприятий, %	102,7	103,2	103,7	104,2	104,7	
Число созданных рабочих	4	5	6	7	8	

мест субъектами малого и среднего предпринимательства, получившими поддержку, единиц					
Доля среднесписочной численности работников (без внешних совместителей) субъектов малого и среднего предпринимательства в среднесписочной численности работников (без внешних совместителей) всех предприятий и организаций в городском округе Рошаль, %	23,0	23,3	23,6	23,9	24,0
Среднемесячная заработная плата работников малых и средних предприятиях в городском округе Рошаль, руб.	23600,0	24000,0	25000,0	26000,0	27000,0
Количество субъектов малого и среднего предпринимательства, получивших государственную поддержку, ед.	1	1	1	1	1
Количество вновь созданных предприятий малого и среднего бизнеса, ед.	8	9	9	10	10
Прирост малых и средних предприятий, %	13	14	14	15	15
Количество малых и средних предприятий в городском округе Рошаль на 1 тысячу жителей, ед.	4,7	4,9	5,1	5,3	5,5

Инвестиции в основной капитал за счет всех источников финансирования в ценах соответствующих лет, млн. рублей	135,0	757,0	136,4	148,5	154,5
Инвестиции в основной капитал (за исключением бюджетных средств) без инвестиций направленных на строительство жилья, млн. рублей	130,0	742,0	99,1	104,4	108,2
Количество многопрофильных индустриальных парков, технологических парков, промышленных площадок, единиц	1	1	1	1	1
Количество созданных рабочих мест, всего, единиц	130	130	140	150	160
Темп роста отгруженных товаров собственного производства, выполненных работ и услуг собственными силами по промышленным видам деятельности, в процентах к предыдущему периоду, процент	106,4	102,5	104,5	104,5	104,5
Среднемесячная начисленная заработная плата работников организаций, не относящихся к субъектам малого предпринимательства, средняя численность работников которых превышает 15 человек, рублей	32114,6	32114,6	34009,8	36052,0	38215,1
Объем отгруженной	7363,0	7363,0	7731,2	8133,2	8572,4


продукции высокотехнологичных и наукоемких видов экономической деятельности по крупным и средним организациям, млн. рублей					
Увеличение реальной заработной платы в целом по системообразующим предприятиям, процент	2,3	8,4	8,6	8,7	11,9
Увеличение доли высококвалифицированных работников Московской области в числе квалифицированных работников Московской области не менее 32,5% , процент	57,4	57,4	57,4	57,4	57,4
Увеличение производительности труда в системообразующих предприятиях Московской области путем расчета прироста выработки на одного работающего, тыс. рублей на человека	5954	7950,0	8000,0	8050,0	8100,0
Количество привлеченных инвесторов на территории городского округа Рошаль, единиц	1	1	1	2	2
Количество привлеченных резидентов в индустриальные парки, технопарки и промзоны, единиц	1	1	1	2	2
Уровень безработицы (по методологии Международной организации труда) в	6,8	6,8	6,5	6,0	5,7

среднем за год					
Число пострадавших в результате несчастных случаев на производстве с тяжелыми последствиями (смертельные, тяжелые, групповые) в расчете на 1000 работающих	0,066	0,066	0,065	0,064	0,063
Удельный вес рабочих мест, на которых проведена специальная оценка условий труда, в общем количестве рабочих мест (по кругу организаций муниципальной собственности)	70	70	90	100	100
Обеспеченность населения площадью торговых объектов, кв.м/на 1000 жит.	467,8	506,7	554,9	608,7	669,6
Количество проведенных ярмарок на одно место, включенное в сводный перечень мест для проведения ярмарок, ед.	44	52	52	52	52
Количество введенных объектов по продаже отечественной сельхозпродукции «Подмосковный фермер», ед.	1,0	0,0	0,0	0,0	0,0
Прирост торговых площадей с использованием внебюджетных инвестиций, тыс.кв.м.	0,7	0,5	0,3	0,8	0,9
Доля ликвидированных нестационарных объектов, несоответствующих требованиям законодательства, от	100	100	100	100	100

общего количества выявленных несанкционированных, %					
Доля ликвидированных розничных рынков, несоответствующих требованиям законодательства, от общего количества выявленных несанкционированных, %	100	100	100	100	100
Доля кладбищ, соответствующих требованиям порядка деятельности общественных кладбищ и крематориев на территории Московской области, %	100	100	100	100	100
Отклонение от норматива расходов на содержание мест захоронений, %	0	59,0	0	0	0
Количество введенных банных объектов по программе «100 бань Подмосковья», ед.	1	0	0	0	0
Обеспеченность населения бытовыми услугами, тыс. раб. мест	6,2	6,5	7,5	8,5	10,9
Объём инвестиций в основной капитал в отраслях торговли и бытовых услуг, в том числе в услуги бань по программе «Сто бань Подмосковья» (внебюджетные), тыс.руб.	30000,0	0	0	0	0
Обеспеченность услугами общественного питания, тыс. посадочных мест	12,4	15,5	20,5	30,0	40,0
Прирост посадочных мест	10	15	20	20	25

на объектах общественного питания, мест					
Количество введенных объектов общественного питания, устанавливаемых в весенне-летний период	0	0	0	0	1
Количество введенных объектов общественного питания в формате нестационарного торгового объекта, шт.	0	0	0	0	1
Прирост рабочих мест на объектах бытовых услуг, рабочих мест	3	3	3	3	3
Количество введенных нестационарных комплексов бытовых услуг (мультисервис), шт.	0	0	0	0	1
Доля хозяйствующих субъектов негосударственных и немunicipальных форм собственности, оказывающих ритуальные услуги на территории городского округа Рошаль Московской области	100	100	100	100	100
Доля обоснованных, частично обоснованных жалоб в Федеральную антимонопольную службу (ФАС России) (от общего количества опубликованных торгов), %	1,2	1,2	1,2	1,2	1,2
Доля несостоявшихся торгов от общего количества объявленных торгов, %	18	16	16	16	16
Среднее количество	4,3	4,4	4,4	4,4	4,4

участников на торгах, количество участников в одной процедуре					
Количество реализованных требований Стандарта развития конкуренции в Московской области, ед.	6	7	7	7	7
Доля общей экономии денежных средств от общей суммы объявленных торгов, %	10	11	11	11	11
Доля закупок среди субъектов малого предпринимательства, социально ориентированных некоммерческих организаций, осуществляемых в соответствии с Федеральным законом №44-ФЗ, %	25	25	25	25	25



Приложение №2
к Постановлению Администрации городского
округа Рошаль
от 16.08.2017 № 151

Приложение № 1 к муниципальной программе городского округа
Рошаль «Предпринимательство городского округа Рошаль» на
2017–2021 годы

№ п/п	Задачи, направленные на достижение цели	Планируемый объем финансирования на решение данной задачи (тыс. руб.)				Количественные и/или качественные целевые показатели, характеризующие достижение целей и решение задач	Ед. изм.	Базовое значение показателя (на начало реализации подпрограмм ы)	Планируемое значение показателя по годам реализации				
		Местн ый бюдж ет	Бюджет Москов ской области	Федера льный бюдже т	Други е источ ники				2017 год	2018 год	2019 год	2020 год	2021 год
1	2	3	4	5	6	7	8	9	10	11	12	13	14
Подпрограмма I «Развитие малого и среднего предпринимательства»													
1.	Увеличение количества субъектов малого и среднего предпринимательства, осуществляющих деятельность в сфере обрабатывающих производств и технологических					1. Увеличение количества субъектов малого и среднего предпринимательства, осуществляющих деятельность в сфере обрабатывающих производств и технологических инноваций в рамках обеспечения доступности производственной и	%	104,2	101,5	102,0	102,5	103,0	103,5

	инноваций в рамках обеспечения доступности производственной и высокотехнологичной инфраструктуры для субъектов малого и среднего предпринимательства				высокотехнологичной инфраструктуры для субъектов малого и среднего предпринимательства, % к предыдущему году								
					2. Количество объектов инфраструктуры поддержки субъектов малого и среднего предпринимательства в области инноваций и производства (нарастающим итогом)	ед.	3	4	4	5	5	6	
2.	Увеличение доли оборота малых и средних предприятий в общем обороте по полному кругу предприятий				3. Увеличение доли оборота малых и средних предприятий в общем обороте по полному кругу предприятий	%	24,8	24,5	25,0	25,5	26,0	26,5	
					4. Темп роста объема инвестиций в основной капитал малых предприятий	%	237,9	102,7	103,2	103,7	104,2	104,7	
					5. Число созданных рабочих мест субъектами малого и среднего предпринимательства, получившими поддержку	ед.	3	4	5	6	7	8	
					6. Доля среднесписочной	%	22,9	23,0	23,3	23,6	23,9	24,0	

					численности работников (без внешних совместителей) субъектов малого и среднего предпринимательства в среднесписочной численности работников (без внешних совместителей) всех предприятий и организаций в городском округе Рошаль								
					7. Среднемесячная заработная плата работников малых и средних предприятиях в городском округе Рошаль	руб.	23524,0	23600,0	24000,0	25000,0	26000,0	27000,0	
					8. Количество субъектов малого и среднего предпринимательства, получивших государственную поддержку	ед.	0	1	1	1	1	1	
					9. Количество вновь созданных предприятий малого и среднего бизнеса	ед.	9	8	9	9	10	10	
					10. Прирост малых и средних предприятий	%	14,0	13	14	14	15	15	
					11. Количество малых и средних предприятий в	ед.	4,57	4,7	4,9	5,1	5,3	5,5	

						городском округе Рошаль на 1 тысячу жителей на 1 тысячу жителей							
						Подпрограмма II «Инвестиции в городском округе Рошаль Московской области»							
1.	Увеличение объема инвестиций в основной капитал в целом по городскому округу Рошаль					1. Инвестиции в основной капитал за счет всех источников финансирования в ценах соответствующих лет	млн. рубл ей	656,1	757,0	136,4	148,5	154,5	160,5
						2. Инвестиции в основной капитал (за исключением бюджетных средств) без инвестиций направленных на строительство жилья	млн. рубл ей	642,1	742,0	99,1	104,4	108,2	111,5
2.	Рост индекса промышленного производства, процент к предыдущему году					3. Количество многопрофильных индустриальных парков, технологических парков, промышленных площадок	ед.	0	1	1	1	1	1
						4. Количество созданных рабочих мест, всего	ед.	130	130	140	150	160	170
						5. Темп роста отгруженных товаров собственного производства, выполненных работ и услуг собственными силами по промышленным видам деятельности, в процентах	%.	101,3	102,5	104,5	104,5	104,5	104,5

					к предыдущему периоду							
					6. Среднемесячная начисленная заработная плата работников организаций, не относящихся к субъектам малого предпринимательства, средняя численность работников которых превышает 15 человек	рубле й	32205,0	32114,6	34009,8	36052,0	38215,1	40125,9
					7. Объем отгруженной продукции высокотехнологичных и наукоемких видов экономической деятельности по крупным и средним организациям	млн. рубле й	7695,0	7363,0	7731,2	8133,2	8572,4	9052,4
					8. Увеличение реальной заработной платы в целом по системообразующим предприятиям	%	8,4	8,4	8,6	8,7	11,9	15,1
					9. Увеличение доли высококвалифицированных работников Московской области в числе квалифицированных работников Московской области не менее 32,5%	%	57,4	57,4	57,4	57,4	57,4	57,4

					10. Увеличение производительности труда в системообразующих предприятиях Московской области путем расчета прироста выработки на одного работающего	тыс. рубл ей на чело века	7934,6	7950,0	8000,0	8050,0	8100,0	8150,0
					11. Количество привлеченных инвесторов на территории городского округа Рошаль	ед.	1	1	1	2	2	2
					12. Количество привлеченных резидентов в индустриальные парки, технопарки и промзоны	ед.	0	1	1	2	2	2
					13. Уровень безработицы (по методологии Международной организации труда) в среднем за год		6,9	6,8	6,5	6,0	5,7	5,5
					14. Число пострадавших в результате несчастных случаев на производстве с тяжелыми последствиями (смертельные, тяжелые, групповые) в расчете на 1000 работающих	ед.	-	0,066	0,065	0,064	0,063	0,062

					15. Удельный вес рабочих мест, на которых проведена специальная оценка условий труда, в общем количестве рабочих мест (по кругу организаций муниципальной собственности)	%	-	70	90	100	100	100
Подпрограмма III «Развитие потребительского рынка, включая кладбища»												
1.	Развитие инфраструктуры потребительского рынка городского округа Рошаль				1. Обеспеченность населения площадью торговых объектов	кв.м/на 1000 жит.	452,6	467,8	506,7	554,9	608,7	669,6
					2. Количество проведенных ярмарок на одно место, включенное в сводный перечень мест для проведения ярмарок	ед.	45	44	52	52	52	52
					3. Количество введенных объектов по продаже отечественной сельхозпродукции «Подмосковный фермер»	ед.	0	0,0	1,0	0,0	0,0	0,0
					4. Прирост площадей торговых объектов	Тыс. кв.м	1,04	0,7	0,5	0,3	0,8	0,9
					5. Доля ликвидированных нестационарных объектов, несоответствующих	%	100	100	100	100	100	100

						требованиям законодательства, от общего количества выявленных несанкционированных							
						6. Доля ликвидированных розничных рынков, несоответствующих требованиям законодательства, от общего количества выявленных несанкционированных	%	67	100	100	100	100	100
2.	Развитие похоронного дела на территории городского округа Рошаль Московской области					7. Доля кладбищ, соответствующих требованиям порядка деятельности общественных кладбищ и крематориев на территории городского округа Рошаль Московской области	%	0	100	100	100	100	100
						8. Обеспечение 100% содержания мест захоронений (кладбищ) по нормативу, установленному Законом Московской области	%	0	0	59,0	0	0	0
						9. Доля хозяйствующих субъектов	%	100	100	100	100	100	100


						негосударственных и немunicipальных форм собственности, оказывающих ритуальные услуги на территории городского округа Рошаль Московской области							
3.	Обеспечение населения предприятиями общественного питания и бытового обслуживания					10. Количество введенных банных объектов по программе «100 бань Подмосковья»	ед.	1	1	0	0	0	0
						11. Обеспеченность предприятиями бытового обслуживания	рабочие места/тыс. чел	6,2	6,2	6,5	7,5	8,5	10,9
						12. Объем инвестиций в основной капитал в услуги бань по программе «Сто бань Подмосковья»	тыс. руб.	60000,0	30000,0	0	0	0	0
						13. Обеспеченность населения услугами общественного питания	посадочных мест	12,4	12,4	15,5	20,5	30,0	40,0

							/тыс. чел						
						14. Прирост посадочных мест на объектах общественного питания	мест	10	10	15	20	20	25
						15. Количество введенных объектов общественного питания, устанавливаемых в весенне-летний период	шт.	0	0	0	0	0	1
						16. Количество введенных объектов общественного питания в формате нестационарного торгового объекта	шт.	0	0	0	0	0	1
						17. Прирост рабочих мест на объектах бытовых услуг	раб. мест	2	3	3	3	3	3
						18. Количество введенных нестационарных комплексов бытовых услуг (мультисервис)	шт.	0	0	0	0	0	1
						Подпрограмма IV «Развитие конкуренции»							
1.	Развитие и совершенствование сферы муниципальных закупок городского округа					1. Доля обоснованных, частично обоснованных жалоб в Федеральную антимонопольную службу (ФАС России) (от общего количества	%	0,01	1,2	1,2	1,2	1,2	1,2

Рошаль					опубликованных торгов)								
					2. Доля несостоявшихся торгов от общего количества объявленных торгов	%	12	18	16	16	16	16	16
					3. Среднее количество участников на торгах, количество участников в одной процедуре	Количество участников в одной процедуре	2,5	4,3	4,4	4,4	4,4	4,4	4,4
					4. Количество реализованных требований Стандарта развития конкуренции в Московской области	единиц	3	6	7	7	7	7	7
					5. Доля общей экономии денежных средств от общей суммы объявленных торгов	%	8	10	11	11	11	11	11
					6. Доля закупок среди субъектов малого предпринимательства, социально ориентированных некоммерческих организаций, осуществляемых в	%	7,2	25	25	25	25	25	25

						соответствии с Федеральным законом №44-ФЗ							
--	--	--	--	--	--	---	--	--	--	--	--	--	--

Приложение №3
к Постановлению Администрации
городского округа Рошаль
от 16.03.2017 № 151



Паспорт подпрограммы I
«Развитие малого и среднего предпринимательства»
на срок 2017-2021 годов

Муниципальный заказчик подпрограммы				Отдел экономики и цен Администрации городского округа Рошаль						
Задача 1 подпрограммы				Увеличение количества субъектов малого и среднего предпринимательства, осуществляющих деятельность в сфере обрабатывающих производств и технологических инноваций в рамках обеспечения доступности производственной и высокотехнологичной инфраструктуры для субъектов малого и среднего предпринимательства						
				Отчетный (базовый) период	2016 год	2017 год	2018 год	2019 год	2020 год	2021 год
				0	0	0	0	0	0	0
Задача 2 подпрограммы				Увеличение доли оборота малых и средних предприятий в общем обороте по полному кругу предприятий						
				Отчетный (базовый) период	2016 год	2017 год	2018 год	2019 год	2020 год	2021 год
				0	100	100	100	100	100	100
Источники	Наименование	Главный	Источник	Расходы, тыс. рублей						

финансирования подпрограммы по годам реализации и главным распорядителям бюджетных средств, в том числе по годам	подпрограммы	распорядитель бюджетных средств	финансирования	2017 год		2018 год	2019 год	2020 год	2021 год	Итого					
				Развитие малого и среднего предпринимательства	Администрация городского округа Рошаль	Всего: в том числе	100	100	100	100	100	100	500		
							Средства бюджета городского округа Рошаль	100	100	100	100	100	500		
								Средства бюджета Московской области	0	0	0	0	0	0	
									Средства федерального бюджета	0	0	0	0	0	0
										Внебюджетные источники	0	0	0	0	0
Планируемые результаты реализации подпрограммы:				2017 год	2018 год	2019 год	2020 год	2021 год							
Увеличение количества субъектов малого и среднего предпринимательства, осуществляющих деятельность в сфере обрабатывающих производств и технологических инноваций в рамках обеспечения доступности производственной и высокотехнологичной				101,5	102,0	102,5	103,0	103,5							

инфраструктуры для субъектов малого и среднего предпринимательства, % к предыдущему году					
Количество объектов инфраструктуры поддержки субъектов малого и среднего предпринимательства в области инноваций и производства (нарастающим итогом), ед.	4	4	5	5	6
Увеличение доли оборота малых и средних предприятий в общем обороте по полному кругу предприятий, %	24,5	25,0	25,5	26,0	26,5
Темп роста объема инвестиций в основной капитал малых предприятий, %	102,7	103,2	103,7	104,2	104,7
Число созданных рабочих мест субъектами малого и среднего предпринимательства, получившими поддержку, единиц	4	5	6	7	8
Доля среднесписочной численности работников (без внешних совместителей) субъектов малого и среднего предпринимательства в среднесписочной численности работников (без внешних совместителей) всех предприятий и организаций в городском округе Рошаль, %	23,0	23,3	23,6	23,9	24,0
Среднемесячная заработная плата работников малых и средних предприятиях в городском округе Рошаль, руб.	23600,0	24000,0	25000,0	26000,0	27000,0
Количество субъектов малого и среднего предпринимательства, получивших государственную поддержку, ед.	1	1	1	1	1
Количество вновь созданных предприятий малого и среднего бизнеса, ед.	8	9	9	10	10
Прирост малых и средних предприятий, %	13	14	14	15	15

Количество малых и средних предприятий в городском округе Рошаль на 1 тысячу жителей, ед.	4,7	4,9	5,1	5,3	5,5
---	-----	-----	-----	-----	-----

Приложение №4
к Постановлению Администрации городского
округа Рошаль
от 16.05.2017 № 151



Паспорт подпрограммы II
«Инвестиции в городском округе Рошаль Московской области»
на период 2017-2021 годов

Муниципальный заказчик подпрограммы				Отдел экономики и цен Администрации городского округа Рошаль					
Задача 1 подпрограммы				Увеличение объема инвестиций в основной капитал в целом по городскому округу Рошаль, млн. руб.					
				Отчетный (базовый) период	2017 год	2018 год	2019 год	2020 год	2021 год
				1376	2849	1400	1400	1400	1400
Задача 2 подпрограммы				Рост индекса промышленного производства, процент к предыдущему году					
				Отчетный (базовый) период	2017 год	2018 год	2019 год	2020 год	2021 год
				-	-	-	-	-	-
Источники финансирования подпрограммы по годам реализации	Наименование подпрограммы	Главный распорядитель бюджетных средств	Источник финансирова ния	Расходы, тыс. рублей					
				2017 год	2018 год	2019 год	2020 год	2021 год	Итого

и главным распорядителям бюджетных средств, в том числе по годам	Инвестиции в городском округе Рошаль Московской области	Администрация городского округа Рошаль	Всего: в том числе	2849	1400	1400	1400	1400	6947
			Средства бюджета городского округа Рошаль	2849	1400	1400	1400	1400	6947
			Средства бюджета Московской области	-	-	-	-	-	-
			Средства федерального бюджета	-	-	-	-	-	-
			Внебюджетные источники	-	-	-	-	-	-
Планируемые результаты реализации подпрограммы:				2017 год	2018 год	2019 год	2020 год	2021 год	
1. Инвестиции в основной капитал за счет всех источников финансирования в ценах соответствующих лет, млн. рублей				757,0	136,4	148,5	154,5	160,5	
2. Инвестиции в основной капитал (за исключением бюджетных средств) без инвестиций направленных на строительство жилья, млн. рублей				742,0	99,1	104,4	108,2	111,5	
3. Количество многопрофильных промышленных парков, технологических парков, промышленных площадок, единиц				1	1	1	1	1	

4. Количество созданных рабочих мест, всего, единиц	130	140	150	160	170
5. Темп роста отгруженных товаров собственного производства, выполненных работ и услуг собственными силами по промышленным видам деятельности, в процентах к предыдущему периоду, процент	102,5	104,5	104,5	104,5	104,5
6. Среднемесячная начисленная заработная плата работников организаций, не относящихся к субъектам малого предпринимательства, средняя численность работников которых превышает 15 человек, рублей	32114,6	34009,8	36052,0	38215,1	40125,9
7. Объем отгруженной продукции высокотехнологичных и наукоемких видов экономической деятельности по крупным и средним организациям, млн. рублей	7363,0	7731,2	8133,2	8572,4	9052,4
8. Увеличение реальной заработной платы в целом по системообразующим предприятиям, процент	8,4	8,6	8,7	11,9	15,1
9. Увеличение доли высококвалифицированных работников Московской области в числе квалифицированных работников Московской области не менее 32,5% , процент	57,4	57,4	57,4	57,4	57,4
10. Увеличение производительности труда в системообразующих предприятиях Московской области путем расчета прироста выработки на одного работающего, тыс. рублей на человека	7950,0	8000,0	8050,0	8100,0	8150,0
11. Количество привлеченных инвесторов на территории городского округа Рошаль, единиц	1	1	2	2	2
12. Количество привлеченных резидентов в индустриальные парки, технопарки и промзоны, единиц	1	1	2	2	2
13. Уровень безработицы (по методологии Международной	6,8	6,5	6,0	5,7	5,5

организации труда) в среднем за год					
14. Число пострадавших в результате несчастных случаев на производстве с тяжелыми последствиями (смертельные, тяжелые, групповые) в расчете на 1000 работающих	0,066	0,065	0,064	0,063	0,062
15. Удельный вес рабочих мест, на которых проведена специальная оценка условий труда, в общем количестве рабочих мест (по кругу организаций муниципальной собственности)	70	90	100	100	100